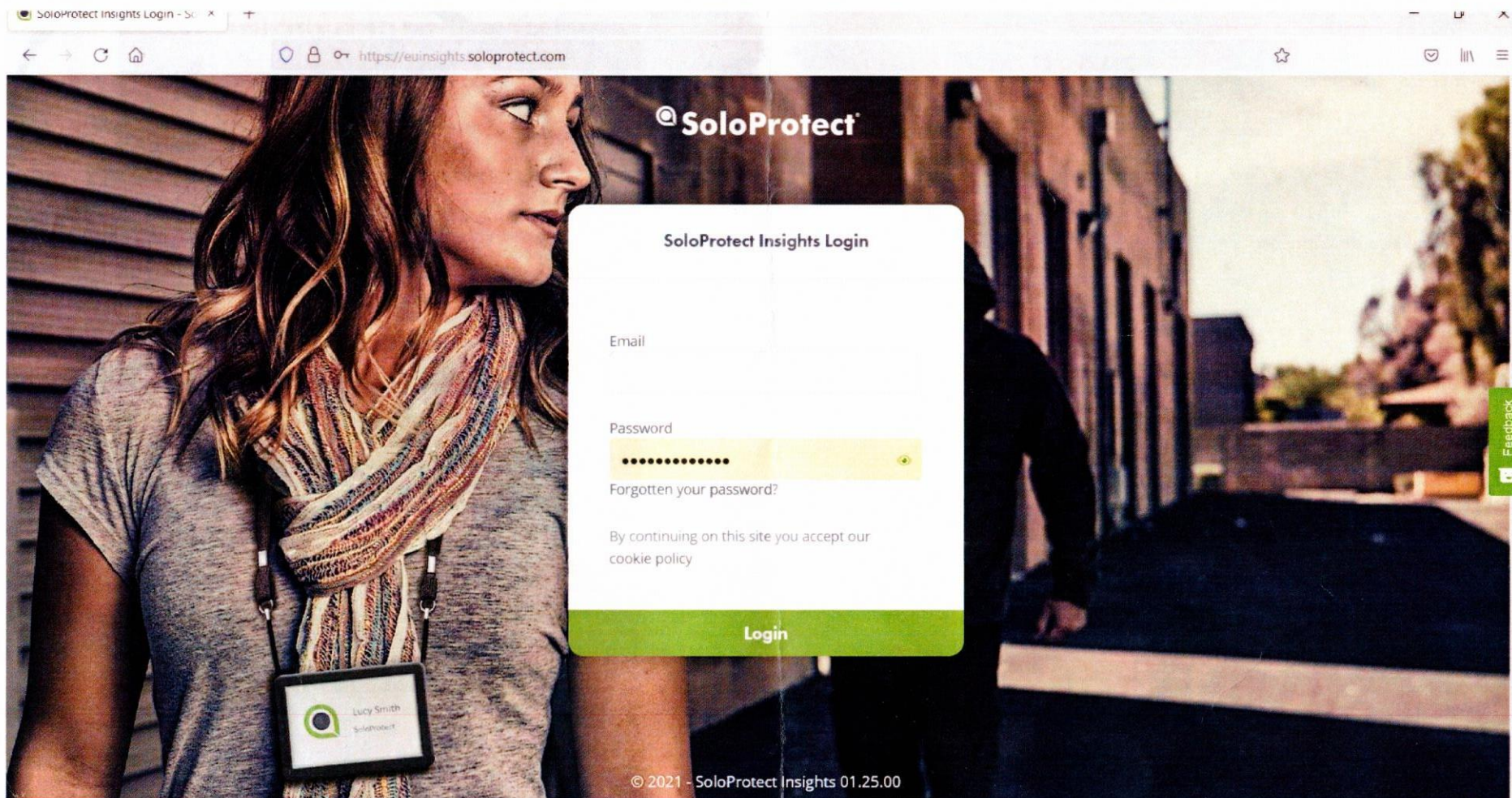






A réception du mail de SoloProtect sur l'adresse de l'agence, vous aurez accès à la plateforme de formation. Vous cliquerez sur le lien indiqué et laissez-vous guider. **La mise en route de la Protection du Travailleur isolé doit se faire après chargement du boîtier sur secteur**




 Tableau de bord

 Analyse d'usage


 Analyse des utilisateurs et de la formation


 Analyse des alertes

VOS INFORMATIONS

 Informations personnelles

 Données du véhicule

 Rythme de travail

 Formation

ADMINISTRATION

Tableau

Account

51

Env

0 Les tr

Formation à l'appareil

▶ Appareils qui vous sont attribués

▼ Autres appareils



SoloProtect ID

Cette formation porte sur l'utilisation de votre appareil SoloProtect ID. Vous apprendrez comment l'utiliser ainsi que la façon dont il contribuera à votre sécurité.

Temps nécessaire : 35 minutes.

Commencer La Formation

📄 Guide de démarrage rapide